



Piyasa Verileri

AB-ABD ticaret anlaşması yürürlüğe girdi

AB ile ABD arasında imzalanan ticaret anlaşması 1 Temmuz itibarıyla yürürlüğe girdi. Anlaşma, ABD menşeli sanayi ürünlerine yönelik gümrük vergilerinin kaldırılmasını ve tarım ile deniz ürünlerine tercihli pazar erişimi sağlanmasını öngörüyor. Düzenleme 31 Aralık 2029'a kadar geçerli olacak; yükümlülüklerin yerine getirilmemesi halinde AB tavizleri askıya alabilecek. Gerekli hallerde AB Komisyonu kapsamlı değerlendirme yaparak sürenin uzatılmasına yönelik yeni yasa teklifi hazırlayabilecek.

ABD'de tüketici güveni yükseliş kaydetti

ABD'de tüketici güveni Haziran'da düşen benzin fiyatlarının etkisiyle sınırlı artış gösterdi. Conference Board verilerine göre endeks 0,6 puan yükselerek 91,2'ye çıktı; beklenti 94,4'tü. Cari koşullar endeksi 119,4'ten 116,4'e gerilerken, gelecek altı aya dair beklenti endeksi 71,4'ten 74,4'e yükseldi. Raporda petrol fiyatlarındaki düşüşün enflasyon kaygılarını azalttığı, ancak işgücü piyasasına ilişkin görüşlerin zayıfladığı vurgulandı.

Dış ticaret açığı Mayıs'ta 5,61 milyar dolar oldu

TÜİK verilerine göre Mayıs ayında dış ticaret açığı, geçen yılın aynı ayına göre %15,6 azalarak 5,61 milyar dolar oldu. İhracat %9,5 düşüşle 22,46 milyar dolara, ithalat ise %10,8 gerileyerek 28,07 milyar dolara indi. Ocak-Mayıs döneminde ihracat %0,2 artarken ithalat %1,1 yükseldi. Enerji ve altın hariç dış ticaret açığı 525 milyon dolar olarak gerçekleşti. En fazla ihracat Almanya'ya yapılırken ABD ve Birleşik Krallık onu izledi.

TCMB'den zorunlu karşılık düzenlemesi

TCMB'nin yayımladığı tebliğe göre, vadesiz ve 1 aya kadar vadeli yabancı para mevduat/katılım fonları için zorunlu karşılık oranı %30'dan %32'ye çıkarıldı, daha uzun vadeli hesaplarda ise %26'dan %28'e yükseltildi. Tebliğe birlikte müstakrizlerin fonları ve bankaların yurt içi yerleşiklerle yaptıkları 1 yıla kadar vadeli repo fonlarında oran %25 oldu. Ayrıca döviz cinsinden mevduatlar için Türk lirası ek zorunlu karşılık uygulaması kaldırıldı.

Türkiye ve dünyada gündem

Bugün Türkiye'de imalat sanayi satın alma yöneticileri endeksi, Euro Bölgesi'nde ise enflasyon verileri izlenecek.

Döviz Kurları	30.Haz	Değişim
USD/TL	46,66	0,03%
Euro/TL	53,31	0,02%
Sepet/TL	49,98	0,03%
Euro/USD	1,14	0,00%
Dolar Endeksi	101,19	0,08%

Pay Piyasaları	30.Haz	Değişim
Dünya Borsaları	1.120	0,76%
S&P 500	7.499	0,79%
Euro Stoxx	6.328	1,55%
DAX	24.996	1,50%
Shanghai	4.094	0,50%
Gelişmekte Olan Ülkeler	1.723	0,94%
BİST - 100	14.122	-0,43%
BİST - Bankacılık Endeksi	17.967	0,14%
Albaraka Türk	8,10	-0,12%

Tahvil Piyasaları	30.Haz	Değişim
TR 2 Yıllık	40,21	0,37%
TR 10 Yıllık	33,17	0,00%
TR 10 Yıllık Eurobond	6,97	-0,14%
ABD 2 Yıllık	4,17	1,65%
ABD 10 Yıllık	4,47	2,08%
Almanya 2 Yıllık	2,53	-0,47%
Almanya 10 Yıllık	2,86	0,11%

Emtia Fiyatları	30.Haz	Değişim
Brent (USD/Varil)	72,92	-0,31%
Altın (USD/Ons)	4008,02	-0,20%
Gram Altın	6013,02	-0,17%

Risk Göstergeleri	30.Haz	Değişim
TR CDS 5 Yıllık	221,33	12,97%
VIX	16,45	-6,80%

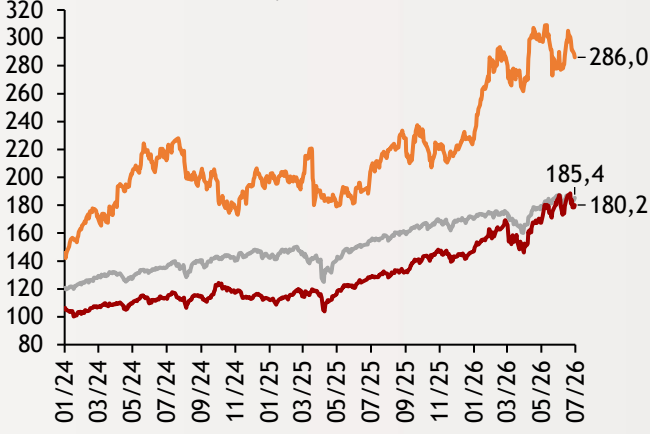
Ekonomi Güncesi

1 Temmuz 2026 - Çarşamba

Borsa Endeksleri

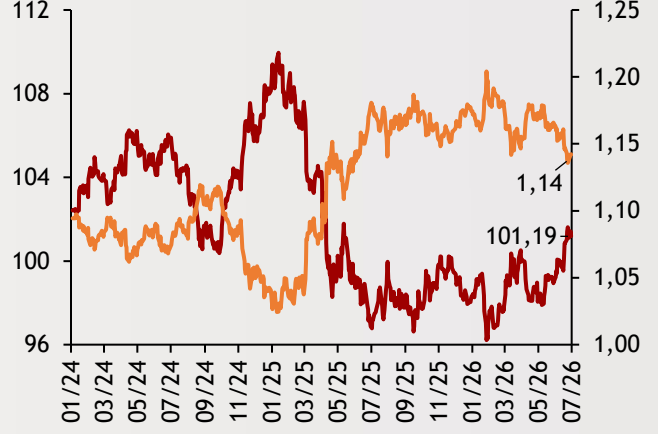
(MSCI, 30.12.2022 = 100)

— Dünya
— Türkiye
— Gelişmekte Olan Ülkeler



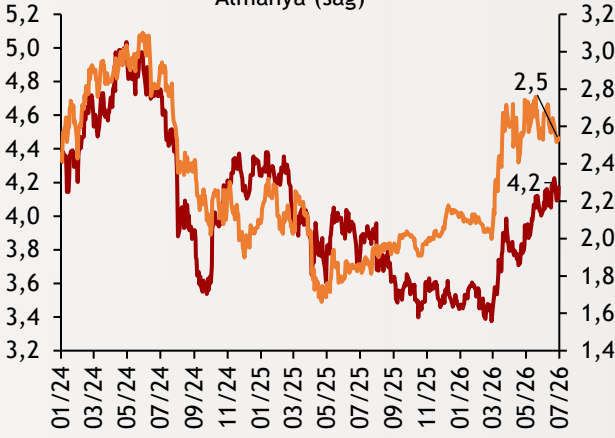
Dolar Endeksi ve Euro/Dolar

— Dolar Endeksi (sol)
— Euro/Dolar (sağ)



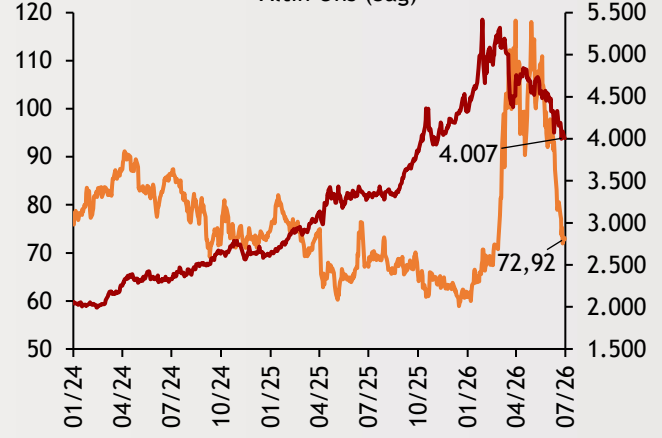
2 Yıllık Tahvil Getirileri (%)

— ABD (sol)
— Almanya (sağ)



Altın ve Petrol Fiyatları

— Brent Petrol Varil (Sol)
— Altın Ons (Sağ)



Tarih ve Saat	Ülke	Dünya ve Türkiye Ekonomisinde Gündem	Dönem	Beklenti	Önceki Veri
1.07.2026	ABD	ADP Aylık Özel Sektör İstihdamı (Bin Kişi)	Haz	118k	122k
1.07.2026	ABD	İmalat Sanayi Satın Alma Yöneticileri Endeksi (PMI)	Haz	--	55,70
1.07.2026	ABD	Arz Yönetimi Enstitüsü İmalat Sanayi Aktivite Endeksi	Haz	53,80	54,00
1.07.2026	ABD	İnşaat Harcamaları (Aylık Değişimler)	May	--	0,00
1.07.2026	Almanya	İmalat Sanayi Satın Alma Yöneticileri Endeksi (PMI)	Haz	--	50,00
1.07.2026	Çin	İmalat Sanayi Satın Alma Yöneticileri Endeksi	Haz	52,00	51,80
1.07.2026	Euro Bölgesi	İmalat Sanayi Satın Alma Yöneticileri Endeksi (PMI)	Haz	51,30	51,30
1.07.2026	Euro Bölgesi	Yıllık Tüketici Enflasyonu	Haz	0,03	0,03
1.07.2026	Euro Bölgesi	Aylık Tüketici Enflasyonu	Haz	0,00	0,00
1.07.2026	Fransa	İmalat Sanayi Satın Alma Yöneticileri Endeksi (PMI)	Haz	--	50,70
1.07.2026	İngiltere	İmalat Sanayi Satın Alma Yöneticileri Endeksi	Haz	53,10	53,10
1.07.2026	Japonya	İmalat Sanayi Satın Alma Yöneticileri Endeksi	Haz	--	54,90
1.07.2026	Türkiye	İmalat Sanayi Satın Alma Yöneticileri Endeksi	Haz	--	49,80

Burada belirtilen bilgiler güvenilirliğine ve doğruluğuna inanılan kaynaklardan, okuyucuyu bilgilendirmek amacıyla derlenmiştir. Resmi kaynaklardan alınan bilgilere dayalı yapılan yorumlar ve tahminler, o tarihteki kanımızı yansıtmaktaysa da bu bilgiler, hiçbir şekilde yatırım danışmanlığı faaliyeti olarak değerlendirilemeyecektir. Söz konusu kaynaklardaki hata ve eksikliklerden ve bu bilgilerin kullanılmasından doğabilecek zararlardan dolayı, Albaraka Türk Katılım Bankası A.Ş. hiçbir sorumluluk kabul etmez. İşbu rapor içerisindeki bilgilere ait telif hakkı Bankamıza ait olup, üçüncü kişilerce izinsiz kullanılamaz, çoğaltılamaz veya kopyalanamaz.